

Andrzejki tuż tuż...


Przepis na udaną wróżbę andrzejkową

Lanie z wosku

Potrzebne rzeczy: klucz, miska z wodą, wosk

Postępujemy następująco:

Przez dziurkę od klucza lejemy roztopiony wosk do wody, który po zastygnięciu tworzy rozmaite formy. Bryłę z wosku oświetlamy, a powstały na ścianie cień należy odpowiednio zinterpretować. Interpretacja ta zależy od wyobraźni, skojarzeń i poczucia humoru zebranych uczestników zabawy.



Obierki z jabłek

Należy wybrać tyle jednakowej wielkości jabłek, ile jest uczestników zabawy. Każda z nich obiera jabłko i starta się uzyskać jak najdłuższą, nieprzerwaną ostrużynę. Każda dziewczyna rzuca ją później za plecy. Teraz należy uważnie się przejrzeć leżącej na podłodze skórce. Jeśli ułoży się w literę alfabetu, to może to być pierwsza litera imienia chłopaka, z którym będzie się w tym roku spotykała.

Wróżba z butów

Dzięki niej możemy się dowiedzieć, która panna pierwsza wyjdzie za mąż.

Każda z osób zdejmuje lewy but i ustawia w rzędzie jeden za drugim rozpoczynając od ściany najbardziej oddalanej od drzwi. But z końca kolejki wędruje na początek. I tak do momentu, aż któryś z butów przekroczy próg. Której bućki pierwszy znalazł się za progiem, ta pierwsza miała wyjść za mąż.



1. listopada - Wszystkich Świętych

1 listopada to ważna data. Tego dnia obchodzone jest święto Wszystkich Świętych.

Gdy umiera ktoś bliskich to pamiętamy o nim i świecimy świeczkę na jego grobie. W tym dniu odbywa się także msza w intencji wszystkich świętych zmarłych.

Zawsze, gdy zauważymy, że na jakimś grobie nie ma żadnej świeczki i nikt się tam nie

*Pierwszy listopada chłodem lekko wieje,
jednak nasze myśli ciepło wspomnień grzeje.
Ta pamięć, te znicze, na grobach palone.
kwiaty i modlitwy, w tym miejscu złożone.
Najważniejsze jednak, w tym dniu nie zwyczajne,
lecz pamięć o bliskich, która w nas zostaje.*

Przygotowała Magda Klimek

Historia Świąt

Wspomnienie wszystkich świętych ma źródło w kulcie męczenników.

Początki święta sięgają IV w. W Antiochii czczono wtedy pamięć o wielu bezimiennych męczennikach, których wspominano po Zesłaniu Ducha Świętego. W Rzymie w VII wieku papież Bonifacy IV poświęcił dawny Panteon i uczynił go kościołem ku czci Bogurodzicy oraz wszystkich Męczenników. Z rocznicą tych wydarzeń były rzymskie

Tekst przygotowany przez Dagmarę

modli, możemy sami zmówić modlitwę za tą osobę, nawet za nieznaną.

2. listopada obchodzone są Zaduszki, jest to dzień wspomnienia wszystkich zmarłych, nie tylko tych, którzy cieszą się wiecznym szczęściem w niebie.

Tekst przygotowała Magda Klimek

święto Wszystkich Świętych. Czczono wtedy jedynie Maryję i męczenników. W późniejszych wiekach dołączono kultu „wszystkich doskonałych Sprawiedliwych”.

Obchody przeniesiono z 13 maja na 1 listopada.

Po ostatniej reformie liturgii teologowie podkreślają, że „uroczystość obejmuje nie tylko świętych kanonizowanych, ale wszystkich zmarłych, którzy osiągnęli doskonałość, a zatem także zmarłych krewnych i przyjaciół”.

*Tu jest pamięć i tutaj świeczka.
Tutaj napis i kwiat pozostanie.
Ale zmarły gdzie indziej mieszka
Na wieczne odpoczywanie.
Smutek to jest mrok po zmarłych tu
Ale dla nich są wysokie jasne światy.
Zapal świeczkę.
Westchnij.
Pacierz mów.
Odejdź pełen jasności skrzydlatej.*

(J. Kulmowa, „W Zaduszki”)
Przygotowała Wiola Świerczek

Dlaczego powinniśmy pamiętać o tych, którzy odeszli od nas do wieczności?

wywiady

Pytanie to zostało zadane pracownikom i podopiecznym Warsztatów i Środowiskowego Domu Samopomocy przez jednego z naszych redaktorów – Zbyszka Kulaska.



Każdy człowiek za życia popełnia grzechy, dlatego powinniśmy się modlić za zmarłych, aby mogli osiągnąć niebo. Poza tym odchodzą od nas bliscy oraz przyjaciele, o których winniśmy zwyczajnie pamiętać i by wyrazić im szacunek za to, że z nami żyli i przebywali.

Pani Regina



Zapalając świeczkę na grobie wyrażamy naszą miłość, wdzięczność oraz szacunek wobec naszych bliskich. W tym jednym dniu w roku możemy modlitwą znowu zbliżyć się do ludzi, których odeszli i za którymi tęsknimy.

Pani Asia



Powinniśmy się za nich modlić.

Janka Sikora



Oni tej pamięci potrzebują, zwłaszcza naszej modlitwy.

Pan Piotr Fydrych:



Bo każdy człowiek, dobry czy zły, w jakiś sposób wpływa na nasze życie. Coś w nim zmienia, coś zostawia – nie można o tym zapomnieć. Poza tym każdy potrzebuje modlitwy. Ja też bym chciała, aby o mnie pamiętano i modlono się za mnie i teraz tak robię dla innych.

Bernadka Jonkisz



Bo ludzie wierzą w życie pozagrobowe od czasu starożytnego Egiptu.

Bogdan Kotas



Bo kiedyś wszyscy się spotkamy. Bo to wszystko co teraz możemy dla nich zrobić.

Teresa Z.



Poprzez pamięć możemy wyrazić miłość i szacunek do tych, którzy odeszli, zapalając symbolicznego znicza i odmawiając modlitwę wiemy, że te osoby żyją w naszych sercach.

Pani Jola



Żeby nie zapomnieć o naszych bliskich zmarłych.

Marzena



**Pamiętamy o tych,
którzy odeszli od nas
do wieczności**



ONI odeszli, my pamiętamy... Słowa te napawają mnie optymizmem myśląc, że kiedyś o nas także będą pamiętać, wspominając różne chwile z przeszłości. Płacz, śmiech, bliskość, fotografie, słowa to obrazy, które nigdy nie przemijają. Dowodem naszych wspomnień jest każdy zapalony znicz na grobie.

Wiola Świerczek



Oliwka i jej zakrętki

Pewnego dnia dowiedzieliśmy się od pana Zbyszka, że w Bytomiu mieszka dziewczynka o imieniu Oliwka. Jest bardzo chora. Zorganizowano dla niej akcję „Zakrętka”, która polega na tym, że zbiera się zakrętki, a za każdy kilogram zakrętek dostaje się 1 złoty na leczenie. Jej leczenie jest bardzo drogie,



28 października 2010 grupa zbieraczy nakrętek zebrała się, by ułożyć z Mirkiem wielkie worki z korkami. Było ich już z 18. Już drugi raz jechaliśmy zawieźć do fundacji uzbierane nakrętki.

Grupa wyjechała polonezem o godzinie 10.00 z garażu warsztatowego. Jedyne przy rondzie poczekaliśmy i pełen gaz... i do przodu.

Skład naszej grupy: pan Zbyszek – kierowca, rozgadany Kuba, zaczepiający kierowców Przemek, milcząca i zamyślona Danusia i piszący na kolanie Zbyszek.

Tekst napisał Zbyszek Kulasek

dlatego potrzeba bardzo dużo tych zakrętek. Chcieliśmy jej pomóc, dlatego włączyliśmy się w tą akcję i zebraliśmy już ponad 10 worków zakrętek.

Jeszcze raz zachęcamy was do brania udziału w tej akcji.

Tekst przygotowała Magda Klimek



Na miejscu byliśmy o godzinie 10.16. W fundacji poczęstowano nas herbatką, a pan Zbysiu wręczył panu psychologowi – Pawłowi gazetkę Wuteztkę.



Andrzejki - magia wróżb

Jest w miesiącu listopadzie taki magiczny czas – w dniu imienin Andrzeja. Tego dnia moc mają czarodziejskie Andrzejkowe wróżby, np.: lanie wosku z świec przez dziurkę od klucza lub upieczenie ciastka z imieniem partnerki albo partnera.

Zbyszek Kulasek



Andrzejki przypadają na noc z 29 na 30 listopada, w wigilię św. Andrzeja.

Według dawnych wierzeń ta noc miała moc magiczną, uchylającą wrota do nieznannej przyszłości.

Nie ma pewności, dlaczego tę właśnie noc uznano za najlepszą dla wróżb matrymonialnych.

Może dlatego, że jesienią rozpoczynała się na wsi pora kojarzenia małżeństw, a młodzi niepewni swojej przyszłości radzi byli ją poznać?

Może dni wolne od prac polowych, długie jesienne i zimowe wieczory sprzyjały rozważaniom, opowieściom i wróżbom, na które w innych porach roku czasu nie było, a

świst nocnego wiatru wyzwał lęki, w których poczesne miejsce zajmowały siły nadprzyrodzone?



W tym samym okresie, bo w nocy z 24 na 25 listopada przypadał zapomniany w XX wieku zwyczaj Katarzynek, kiedy wróżyli sobie kawalerowie, podczas gdy Andrzejki pierwotnie należały do panien.



Materiał przygotowany przez Dagmarę

Andrzejkowe wróżby to przede wszystkim dobra zabawa. Nie należy brać ich na poważnie.

Powinniśmy pamiętać, że nasz los nie zależy od nich, tylko od nas samych.

W trosce o higienę



Niedawno w jednej z łazienek na Warsztatach zostało umieszczone pewne urządzenie. Jedna z naszych reporterek przygotowała materiał, by zapoznać wszystkich z jego zastosowaniem.

Bidet jest częścią wyposażenia łazienek. Wyglądem i wielkością przypomina z jednej strony muszlę klozetową, z drugiej zaś umywalkę umieszczoną nad podłogą.

Bidet umożliwia umycie krocza, bez konieczności rozbierania się do naga, w wygodnej, siedzącej pozycji.

Przygotowała Dagmara

Jak korzystać z bidetu?

1. Najpierw trzeba skorzystać z toalety.

Używamy bidetu PO załatwieniu potrzeb fizjologicznych.

2. Po skorzystaniu z toalety, **należy** tak jak zwykle **użyć papieru toaletowego**.

Umożliwia to usunięcie nadmiaru zanieczyszczeń przed skorzystaniem z bidetu. Wytrzyj się przynajmniej jeden raz zanim skorzystasz z bidetu.

3. Dostosuj temperaturę i strumień wody. Sprawdź, w którym kierunku poleci woda.

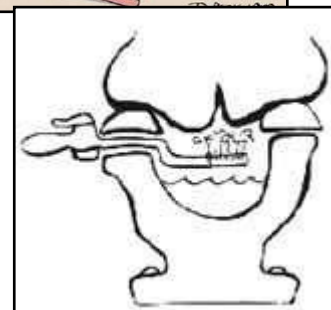
4. Usiądź okrakiem na brzegu bidetu tak, by odbyt znajdował się naprzeciw strumienia wody. Spokojnie możesz usiąść bezpośrednio na jego krawędzi. Stopniowo zwiększaj otwarcie zaworu wody, by obmywała ona odbyt i zmyła z niego nieczystości.

5. Umyj krocze.

6. Osusz skórę. Należy wytrzeć się ponownie papierem toaletowym.

7. Opłucz bidet wodą o niskim ciśnieniu. W ten sposób bidet pozostanie czysty i świeży.

8. Umyj ręce wodą z mydłem, tak jak zrobiłbyś po skorzystaniu z toalety.



**Pamiętaj o pozostawieniu po sobie porządku w łazience!
Nie tylko Ty z niej korzystasz!**

Jak paciorki różańca



25. października 2010 o godzinie 10.30 w sali gimnastycznej zebrali się wszyscy podopieczni oraz opiekunowie z WTZ, ŚDS Pszczyna i Wola oraz z DPS w Pszczynie.

Tego dnia odmówiliśmy wspólnie modlitwę różańcową. Rozważaliśmy tajemnice Różańca śpiewaliśmy pieśni maryjne. Na środku dużej sali gimnastycznej leżał różaniec wykonany ze zwiniętych koszulek.

Tekst napisał Zbyszek Kulasek

Święto Niepodległości

11 listopada 1918 Polska uzyskała niepodległość po 123 latach zaborów. Wcześniej była pod zaborem trzech mocarstw Prus, Austrii i Rosji. Dzień ten oficjalnie uznano za Dzień Niepodległości pomimo tego, że właściwie już dzień wcześniej nieoficjalnie wiadano o tym. Wpływ na odzyskanie niepodległości miały konflikty wewnętrzne w zaborach. To one pozwoliły

wychwycić najlepszy moment do ogłoszenia niepodległości.

Święto to zostało ustanowione w ostatnich latach II RP, zostało przywrócone w roku 1989. Jest dniem wolnym od pracy. Podczas corocznej uroczystości wywieszana się flagę narodową biało – czerwoną jako ważny element obchodów święta.

Materiał przygotował Zbyszek Kulasek

Nadchodzi czas Adwentu

Adwent to czas przygotowanie się do świąt Bożego Narodzenia.

W okresie adwentu kapłan do Mszy Świętej ubiera ornat w kolorze fioletowym, symbolizujący czas pokuty.

W kościołach ustawia się wieniec adwentowy, który ma cztery świece, symbolizujące cztery niedziele Adwentu.



Tekst napisali Zbyszek Kulasek i Łukasz Pasek

Adwent to czas radosnego oczekiwania na Narodziny Jezusa. Powinniśmy się odpowiednio do nich przygotować, by Jezus narodził się przede wszystkim w naszych sercach.

W okresie Adwentu odprawiane są Roraty, podczas których wraz z Matką Bożą oczekujemy przyjścia Zbawiciela, zapowiadanego przez Proroków. Lampiony i świece zapalane na początku tejże Mszy mają rozświetlić mrok, pokonać ciemność. Tak samo Jezus, przychodząc do nas jako małe dziecko, rozświetla nasze życie nadzieją i radością oraz pokonuje ciemność naszych grzechów.

**STO
LAT!**

Urodziny:

Dagmara Dyrda	07. listopad
Mirek Machulec	07. listopad
Tomasz Kaźmierczyk	17. listopad
Jakub Zabrzeski	23. listopad

*W dniu Waszych urodzin,
w dniu Waszego święta,
nie jedna osoba o Was pamięta.
Pamięta Was i śle życzenia,
by się spełniły wszystkie Wasze marzenia.*

Życzenia przygotowała Danusia Wołkowycka

Strefa dobrego humoru

Tata kornik zaciera ręce i zwraca się do swojego potomstwa:

– No dzieci, zapraszam was na dobrą kolację. Do magazynu przywieźli dziś nowe meble. Prawdziwy dąb!



– Co to jest gąsienica?
– Robaczek w futrze.

Co to jest – zielone na zewnątrz, a w środku żółte?
– Banan przebrany za ogórka .

Kawał przygotowała Magda Klimek

Tak obchodziliśmy Dzień Chłopca

15. października odbył się spóźniony dzień chłopaka. Przez cały tydzień trwały próby, które prowadziły p. Basia i p. Ula.

Występ odbył się o godzinie 11.00, na który zaprosiła wszystkich chłopców naszego ośrodka p. Beatka i życzyła udanego odbioru. W tym występie brały udział dziewczyny z dołu oraz góry i nasze opiekunki, a Monika Chotyńska składała śpiewające życzenia.

Występ był bardzo śmieszny.

Po występie zostały rozdawane słodkie upominki w kształcie serca oraz przygotowana została kawa i ciasto.



Artykuł przygotowały Magda Klimek i Dagmara

Kącik Kulinarny

Gorąca czekolada

Składniki:

- Kilka kostek gorzkiej czekolady
- Szklanka mleka
- Szczypta cynamonu
- Kilka łyżeczek cukru



Sposób przygotowania

Czekoladę łamiemy na drobne cząstki i rozpuszczamy w gorącym mleku. Słodzimy do smaku i przelewamy do filiżanek. Posypujemy napój cynamonem. Dorośli mogą dodać do napoju kilka łyżeczek adwokata.

Ciasto z dyni



Składniki:

- 2 szklanki dyni startej na tarce
- 1 szklanek cykru
- 3 jaja
- 3 łyżeczki cynamonu
- 1 łyżeczka sody
- 1 cukier waniliowy
- 3 szkalnki mąki
- 1 szklanka oleju

Sposób przygotowania

Jajka ubić z cukrem, dodać olej, mąkę, cukier waniliowy, sodę i cynamon. Wymieszać. Na koniec dodać startą dynię i wymieszać łyżką. Wlać do formy i piec przez 50 minut w 180 stopniach. Można posypać cukrem pudrem.

Przepisy przygotowały
Dagmara i Magda Klimek

Konkurs „Kolory jesieni”

Jeszcze w listopadzie na korytarzu pojawi się galeria prac zgłoszonych na konkurs.

Będzie można oddać na nie swój głos na specjalnie do tego przygotowanych kuponach.

Rozstrzygnięcie konkursu i ogłoszenie zwycięzców w numerze grudniowym.

UWAGA! MOŻLIWOŚĆ PRENUMERATY!

Do obecnego numeru zostanie dołączony druk, na którym można złożyć zamówienie na kolejne numery naszej Gazetki.

Będzie również możliwość zamówienia archiwalnych numerów, czyli takich, które były drukowane już wcześniej, ale nie udało się Wam ich nabyć.

Osoby, które wypełnią druk Prenumeraty będą dostawały Gazetkę w pierwszej kolejności.

KRZYŻÓWKA

3.




2)

2.



5.



8.



16)

11.



17.



14.



16.



15.



1)

3)

4)

5)

6)

7)

8)

9)

10)

11)


12)

13)

14)

15)

17)



Krzyżówkę przygotowała Magda Klimek